

Государственное бюджетное дошкольное образовательное учреждение
детский сад № 91 Красносельского района
Санкт-Петербурга

ПРИНЯТ

Педагогическим советом
Образовательного учреждения
протокол от 30/08/2023 №1

УТВЕРЖДЕН

Приказом заведующего
ГБДОУ детского сада № 91
Красносельского района СПб
от 30.08.2023 № 65-од

**ПАСПОРТ
КАБИНЕТА УЧИТЕЛЯ-ЛОГОПЕДА
на 2023/2024 год**

Возраст воспитанников – 5-7 лет
Срок реализации – 1 год

Педагог:
учитель-логопед
Бодренкова С.Н.

**САНКТ-ПЕТЕРБУРГ
2023**

Оглавление

Общая информация.....	3
Материально-техническое оснащение кабинета.....	4
Функциональное назначение помещения.....	4
Перечень основного оборудования	4
Создание и обновление предметно-развивающей среды по направлениям развития.....	5
Документация кабинета.....	15

Общая информация

Таблица 1 – Общие сведения

Режим работы кабинета	Пятидневная рабочая неделя, функционирует в режиме сокращенного дня - 4-х часового пребывания
График работы кабинета	Понедельник, вторник, четверг, пятница: 9.00-13.00; Среда: 14:00-18:00; Выходные: суббота, воскресенье и праздничные дни, установленные законодательством Российской Федерации
Сведения о педагоге	<p>Бодренкова Светлана Николаевна, учитель-логопед педагогический стаж – 8 лет квалификация – учитель-логопед</p> <ol style="list-style-type: none"> 1. «Педагогика и методика работы с детьми с ОВЗ в соответствии с ФГОС ДО», 24 часа, 24.01.2020, СПб, АНО ДПО Учебный центр «Педагогический Альянс». 2. «Использование современных информационно-коммуникационных технологий (ИКТ) в профессиональной деятельности. Создание презентаций в программе MicrosoftofficePowerPoint», 48 часов, 31.10.2019, Всероссийский научно-образовательный центр "Современные образовательные технологии", 3. «Оказание первой доврачебной помощи учащимся в период нахождения в образовательной организации», 48 часов, 31.10.2019, Всероссийский научно-образовательный центр «Современные образовательные технологии» 4. «Деятельность педагога в сфере социальной адаптации детей с ОВЗ. Всероссийский форум «Педагоги России: инновации в образовании», 72 часа, май 2022 5. «Первая помощь в образовательной организации». Всероссийский форум «Педагоги России: инновации в образовании», 24 часа, май 2022 6. «Классическая песочная терапия в условиях реализации ФГОС». Всероссийский форум «Педагоги России: инновации в образовании», 16 часов, май 2022 7. «Организация коммуникации всех участников образовательных отношений в онлайн». Всероссийский форум «Педагоги России: инновации в образовании», 20 часов, май 2022 <p>Высшая категория, Распоряжение Комитета по образованию Санкт-Петербурга от 02.03.2023 № 179-рEmail: sbodrenkova@yandex.ru</p>
Списочный состав воспитанников, зачисленных на логопункт	30 человек: 19 – девочек и 11 - мальчиков

Материально-техническое оснащение кабинета

Таблица 2 –Информация о помещении

Помещение	Площадь	Освещенность, количество окон		Напольное покрытие
Кабинет	21,3	Естественное 2 окна	Искусственное люминесцентное	ламинат

Функциональное назначение помещения:

- Создание коррекционно-развивающей предметно-пространственной среды и благоприятного психологического климата для обеспечения помощи детям дошкольного возраста по коррекции речевых и познавательных нарушений.
- Проведение обследования ребенка с целью разработки индивидуального образовательного маршрута.
- Проведение индивидуальных коррекционных занятий.
- Оказание консультативной помощи педагогам, родителям.
-

Перечень основного оборудования

Таблица 3–Перечень предметов мебели, ТСО, дополнительных средств дизайна

Место размещения	Основное предназначение	Оборудование
кабинет	Оказание коррекционной и практической помощи детям дошкольного возраста, имеющим нарушения речи и познавательного развития	Жалюзи – 2 шт. Плафоны – 4 шт. Ковёр – 1 шт. Термометр – 1 шт. Логопедический стол с зеркалом – 1 шт. Стол� детские –3 шт. Стульи детские – 8 шт. Шкафы для пособий, игр, документации–3 шт. Стеллаж для пособий, игр, документации – 2 шт. Шкаф для одежды – 1 шт. Стол письменный канцелярский – 1 шт. Стул офисный – 2 шт. Столик для конструктора «Лего» - 1 шт. Настенное зеркало – 1 шт. Бактерицидная лампа «Армед» - 1 шт.
Технические средства	Интерактивное сопровождение образовательной деятельности	«Умное зеркало».

Создание и обновление предметно-развивающей среды по направлениям развития

Кабинет учителя-логопеда условно подразделяется на центры:

- центр речевого и креативного развития;
- центр сенсорного развития;
- центр моторного и конструктивного развития;
- уголок игр и игрушек для мальчиков и девочек.







Таблица 4 – Перечень материально-технического обеспечения кабинета средствами обучения и воспитания по образовательной области *«Центр речевого и креативного развития»*

Учебно-методический материал (Наименование)	Итоги инвентаризации (имеется в наличии)	Фото
Дыхательные тренажёры, игрушки и пособия для развития дыхания	1	
Развивающая игра – пазл «Ассоциации» (Серия «Играем и учимся»)	1	
Развивающая игра «Ассоциации» (Серия «Умные игры»)	1	
Лото «Предметы» (Деревянные игрушки ТОМИК, 48 дет.)	1	

<p>Лото «Растительный мир» (Деревянные игрушки ТОМИК, 48 дет.)</p>	<p>1</p>	
<p>Лото «Животный мир» (Деревянные игрушки ТОМИК, 48 дет.)</p>	<p>1</p>	
<p>«Автобус» (Серия игр «Логопедический городок»)</p>	<p>1</p>	
<p>Развивающий пазл «Времена года»</p>	<p>1</p>	
<p>Развивающая игра – пазл «Времена года» (Серия «Умные игры»)</p>	<p>1</p>	
<p>Развивающая игра – пазл «Что? Откуда? Почему?» (Серия «Умные игры»)</p>	<p>1</p>	

<p>Развивающая игра-пазл «Чей малыш?» (серия «Умные игры»)</p>	<p>1</p>	
<p>Игра-пазл «Кто спрятался?» (Серия: игры для малышей «Умный малыш»)</p>	<p>1</p>	
<p>Развивающая игра «Речевой тренажёр» (Серия «Подготовка к школе»)</p>	<p>1</p>	
<p>Развивающая игра «Друзья – буквы» (Парные картинки)</p>	<p>1</p>	
<p>Развивающая игра «Азбука» (серия «Играем и учимся»)</p>	<p>2</p>	
<p>Логопедическая игра «Логогородок звуковички» (Пособие для развития звуко-буквенного анализа, слухоречевой памяти, обучения навыкам чтения. Smiledécor)</p>	<p>1</p>	

<p>Развивающая игра «Азбука тренажёр» (Серия «Подготовка к школе»)</p>	<p>1</p>	
<p>Развивающая игра «Чтение по слогам тренажёр» (Серия «Подготовка к школе»)</p>	<p>1</p>	
<p>Магнитный конструктор «Парк развлечений», 43 детали, с шариками</p>	<p>1</p>	
<p>Игра ТЕТРИС (Смайл-декор)</p>	<p>1</p>	
<p>Карточки для определения места звука в слове</p>	<p>1</p>	
<p>Набор фигурок домашних животных</p>	<p>1</p>	

Логопедические кубики «Я учусь говорить»	1	
«Сад и огород» с игровым полем фетр	1	
«Домик» (Серия игр «Логопедический городок»)	1	
Игровой набор «Цветочный сад»	1	
Теневое лото на звук [С]	1	
Теневое лото на звук [Ш]	1	

Теневое лото на звук [Р]	1	
Теневое лото на звук [Л]	1	
Головоломка - Веселый транспорт	1	
Игровое пособие «Поиграйте с логопедом!»	1	

Таблица 5 – Перечень материально-технического обеспечения кабинета средствами обучения и воспитания в центре «Сенсорного развития»









Учебно-методический материал (Наименование)	Итоги инвентаризации (имеется в наличии)	Фото
Тактильный куб «Парочки»	1	
Домино «Тени» (ОКСВА)	1	
Сортер «Цветные стаканчики»	1	

Таблица 6 – Перечень материально-технического обеспечения кабинета средствами обучения и воспитания в центре «**моторного и конструктивного развития**»

Учебно-методический материал (Наименование)	Итоги инвентаризации (имеется в наличии)	Фото
Модульные коврики ОРТОДОН. набор «РАДУГА» (7 пазлов)	2	
«Робот-конструктор» с игровым полем малый (фетр)	1	
Ежик-шарик (массажный)	1	
Шарики игольчатые (зелёный, жёлтый, красный, фиолетовый, синий)	1	
Ладочки с шипами (2 ладочки зелёного цвета, 2 ладочки фиолетового цвета)	1	








Большой шнуровальный набор (72 дет.)	1	
Конструктор для развития мелкой моторики «Болты и гайки»	1	

Таблица – 7 Перечень материально-технического обеспечения кабинета средствами обучения и воспитания в **уголке игр и игрушек**

Учебно-методический материал (Наименование)	Итоги инвентаризации (имеется в наличии)	Фото
Куклы	3	
Пирамидка 9 колец (Пластмассовая)	1	
Игрушка «Неваляшка» (маленькая)	1	
Игрушка «Лабиринт»	1	
Игрушка катер «Карабинер» (Серия «Полесье»)	1	

Документация кабинета

Таблица – 8 Перечень документации

№ п/п	Наименование
1	Паспорт логопедического кабинета
2	Журнал инструктажа по технике безопасности на занятиях учителя-логопеда
3	Годовой план учителя - логопеда
4	Рабочая программа учителя - логопеда
5	Речевые карты
6	Журнал учёта посещаемости воспитанников на коррекционно-развивающих занятиях
7	Журнал консультаций родителей и педагогов
8	Папка «Консультации для родителей»
9	Карта самообразования учителя-логопеда Бодренковой С. Н.

Таблица – 9 Программно-методическое обеспечение кабинета

Наименование программы	Автор	Цель	Наличие учебно-методического обеспечения
Основные			
Рабочая программа коррекционно-развивающей работы, с детьми, имеющими речевые нарушения, в условиях логопедического пункта	учитель - логопед: С.Н. Бодренкова	Создание благоприятных условий развития детей.	В наличии

Таблица – 10 Перспектива развития РППС кабинета

Задачи	Направления деятельности	2023-2024 учебный год
1. Оснащение зоны коррекции звукопроизношения	Создание игр артикуляционной гимнастики по всем лексическим темам.	Предметные и сюжетные картинки, наборы игрушек, картотека, раздаточный материал для индивидуальных и подгрупповых занятий, настольно-печатные дидактические игры.
2. Подбор методической литературы	Пополнение библиотеки методической литературы	Пополнение библиотеки методической литературой по автоматизации и постановке и дифференциации звуков.