

***Развитие речи на тему  
"Насекомые"***

***Подготовила воспитатель:  
Сергеева Анастасия***

**- Ребята, приглашаю вас погулять и поиграть на солнечный весенний луг.**

**Луг – это место, где растет много разных цветов, летают и ползают насекомые.**





*Бабочки прилетели ко мне. Посмотрите, кто у нас прячется в корзинке.*

*Скажите-ка, что за букашка?*

*На ней в черных точках рубашка,  
Умеет карабкаться ловко*

*По листикам ...  
(Божья коровка)*



*Жу-жу-жу-жу,*

*На ветке я сижу,*


*Буква «Ж»*

*Все твержу:*


*Зная твердо букву эту,*

*Я жужжу весной и летом.*

*(Жук)*



*С ветки на тропинку,  
С травинки на травинку  
Прыгает пружинка —  
Зелёная спинка.  
(Кузнечик)*





## Физминутка

**Вместе по лесу идём,  
Не спешим, не отстаём.**

**Вот выходим мы на луг. (Ходьба на месте.)  
Тысяча цветов вокруг! (Потягивания — руки в стороны.)**

**Вот ромашка, василёк,  
Медуница, кашка, клевер.  
Расстилается ковёр.**

**И направо и налево. (Наклониться вправо, влево)**





# **Дидактическая игра «Расскажи, кто что делает?»**

**Раздаем карточки и каждый ребенок рассказывает о том насекомом, которое нарисовано на карточке и строит фразу типа:**

**Божья коровка летает.**

**Жук жужжит.**

**Это кузнечик - он любит попрыгать.**





**Ребята, а как назвать бабочку, божью коровку,  
кузнечика, жука одним словом?**

**(насекомые).**

**Правильно, насекомые. Молодцы!**

