

# Аппликация



**Подготовили воспитатели  
ГБДОУ детский сад №91  
Красносельского района  
Санкт-Петербурга**

**Младшая группа «Дельфинчики»**

**Аликова Суфия Рафаиловна  
Потерина Ольга Валерьевна**

# Тема: «Тюльпан»

## **Задачи:**

- Развивать навыки выполнения аппликации, учить аккуратно пользоваться клеем.
- Самостоятельно составлять и наклеивать изображение цветка на листе картона из готовых частей, правильно располагать их.
- Познакомить с частями цветка.
- Воспитывать эстетическое восприятие, любовь к цветам; вызывать у детей эмоциональный отклик на полученный результат.

**Ход:**

- Посмотри, какая у меня красивая ваза.  
А что в вазе стоит?



- В вазе стоят цветы. Красные, желтые, фиолетовые цветы. Они называются тюльпаны.

- Посмотри на картинках цветы разного цвета и формы – это весенние цветы.
- Как ты думаешь, почему их называют весенними цветами? **(Потому что появляются весной)**
- Какие весенние цветы ты знаешь?
- **Подснежники, мать-и мачеха, ландыши, крокусы, одуванчики, нарцисс, тюльпаны и незабудка.**




- Я предлагаю поиграть в игру

«Доскажи словечко».




Будь внимательным!



- Какое сейчас время года? (весна)
- Ярко светит и греет.... (весеннее солнышко)
- Растет зеленая и сочная.... (травка)
- Прилетели с юга .... (птицы)
- Растут и расцветают .... (цветочки)
- Молодец, знаешь весенние цветы!



- А сегодня мы с тобой будем  
наклеивать тюльпан. Вот такой,  
посмотри!



- Давай вспомним части цветка . Как  
называется эта часть цветка?

(Бутон цветка).




- Молодец, тогда назови эту часть.  
(Стебель).



- Хорошо, тогда последний вопрос, а как же называется эта часть?

(Это листья).



- У тебя на столе находятся все эти части, давай определим, какую деталь мы будем наклеивать первой?

- Правильно, сначала надо наклеить вазу .

- Потом намазываем стебель цветка, затем что наклеиваем?

- Лепестки бутона.

- Правильно. А что затем клеим?

- Листья цветка.





## Физкультминутка: «А часы идут, идут».

Тик-так, тик-так, В доме кто умеет так?

Это маятник в часах, Отбивает каждый такт (Наклоны влево-вправо.)

А в часах сидит кукушка, У неё своя избушка.

(Дети садятся в глубокий присед.)

Прокукует птичка время, Снова спрячется за дверью, (Приседания.)

Стрелки движутся по кругу. Не касаются друг друга.

(Вращение туловищем вправо.)

Повернёмся мы с тобой Против стрелки часовой.

(Вращение туловищем влево.)


А часы идут, идут, (Ходьба на месте.)

Иногда вдруг отстают. (Замедление темпа ходьбы.)

А бывает, что спешат, Словно убежать хотят! (Бег на месте.)

Если их не заведут, То они совсем встают. (Дети останавливаются.)

- А сейчас я вам предлагаю поставить тюльпан в свою вазу на листе бумаги. Приступаем к работе.



- Молодец! Получилась красивая ваза с тюльпаном.