

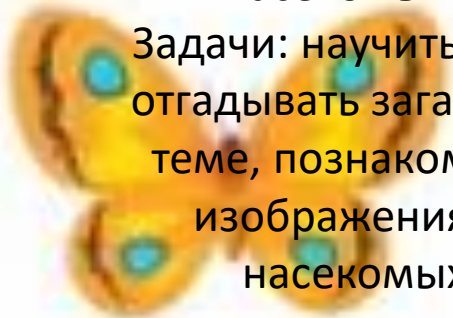


НАСЕКОМЫЕ

Презентация в области
« Познание » с детьми
2 младшей группы.

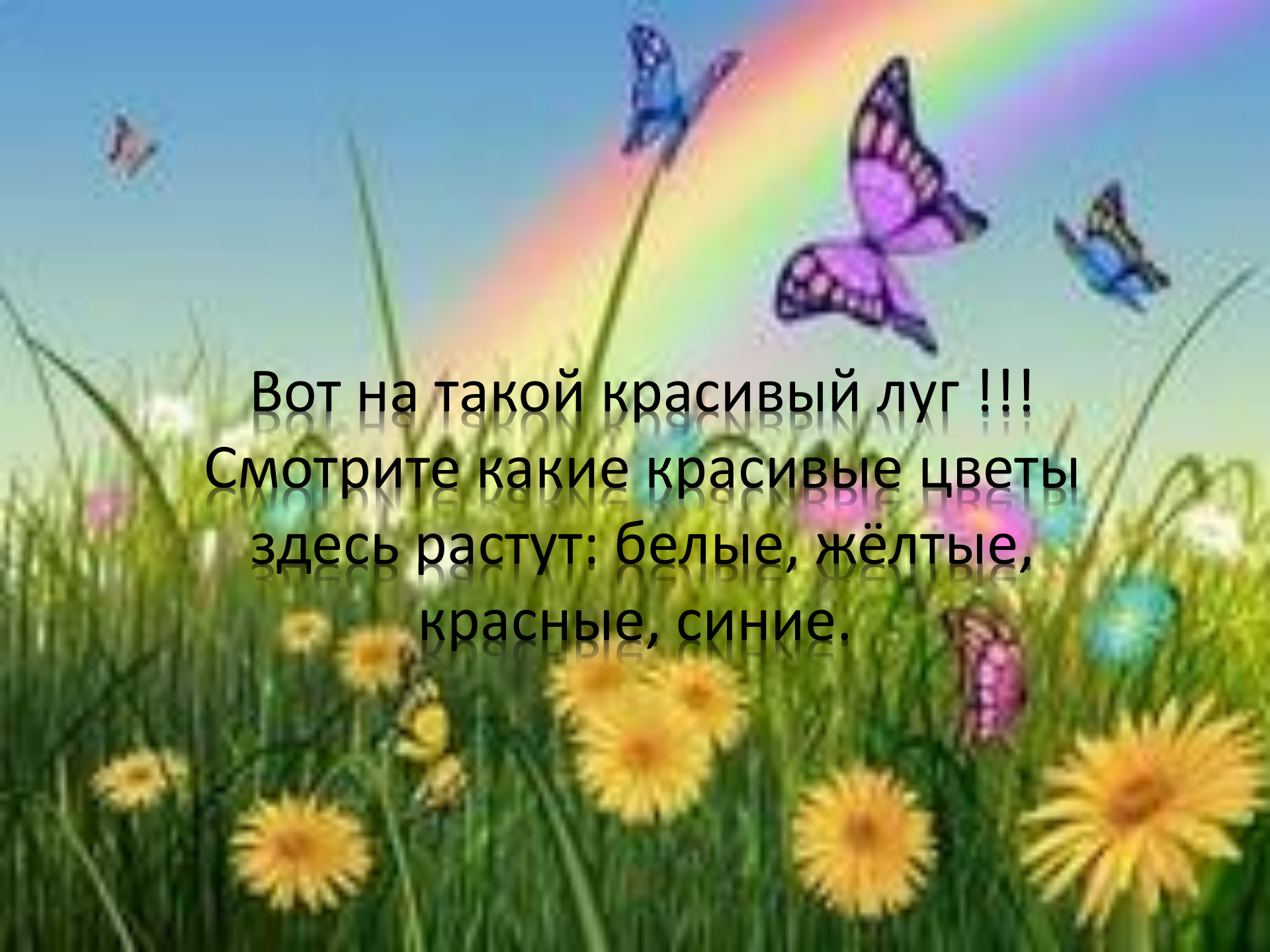
Цель: Познакомить
детей с различными
насекомыми.

Задачи: научить детей
отгадывать загадки по
теме, познакомить с
изображениями
насекомых.





Сегодня мы с вами отправимся в путешествие. Готовы?



Вот на такой красивый луг !!!
Смотрите какие красивые цветы
здесь растут: белые, жёлтые,
красные, синие.



А сколько вокруг летает разных насекомых: жучков, бабочек, пчёл.



**А теперь ребятки Маша
загадает вам загадки**

У кого вся спинка в точках?

Кто пасётся на листочках?

Кого мы просим

Подняться в небо

И принести нам оттуда хлеба?



На цветок пахучий

Сел цветок летучий.



Кто в каждый встреченный цветок

Свой опускает хоботок,

А после в улей

Мчится пулей

И что-то прячет в уголок?



Кто над нами

Вверх ногами

Ходить не страшится

И упасть не боится?



Разрешенья не спросил,


Подлетел - и укусил!




С ветки — на тропинку,
Прыгает пружинка -
Зеленая спинка.
Имя взял у кузнеца,
Цвет — у огурца.



Это что за вертолет
Отправляется в полет
Над озерами, лугами,
Над цветущими полями?
(Стрекоза)



Может в яблоко залезть,
А потом его же съесть:
Все, что вкусно, выедает
И обратно выползает.



Ползла букашка
По большой ромашке.
Но вспорхнула второпях
И запуталась в сетях.
Угадайте, дети:
Кто расставил сети?



На вид, конечно, мелковаты,
Но всё, что можно, тащат в дом.
Неугомонные ребята
Вся жизнь их связана с трудом.



Физкультминутка. «Прыгайте кузнечики» Поднимайте плечики, Прыгайте кузнечики, Прыг-скок, прыг-скок. Сели, травушку покушаем, Тишину послушаем. Тише, тише, высоко, Прыгай на носках легко. Прыг да прыг, скок да скок!





* Игра «Кто пропал?» детям показывают картинки с изображением насекомых в определённом порядке. Затем одна или несколько из них убираются. Детям нужно вспомнить кого не хватает.