




# РИСУЕМ ЖАР – ПТИЦУ

(чудо – ладошки)





«... Вот полночною порой  
Свет разлился над горой,  
Будто полдни наступают:  
Жары-птицы налетают...»

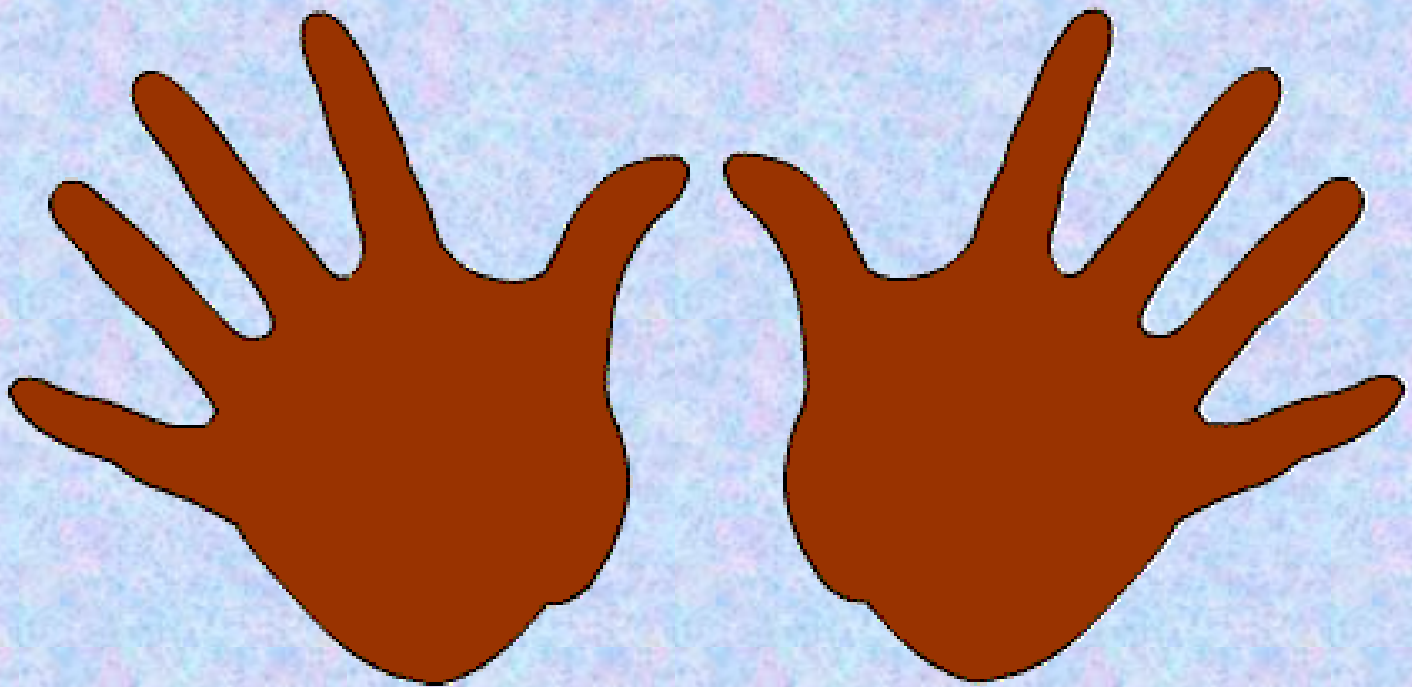
П. Ершов «Конёк – горбунок»








**А теперь давайте изобразим  
жар – птицу сами**

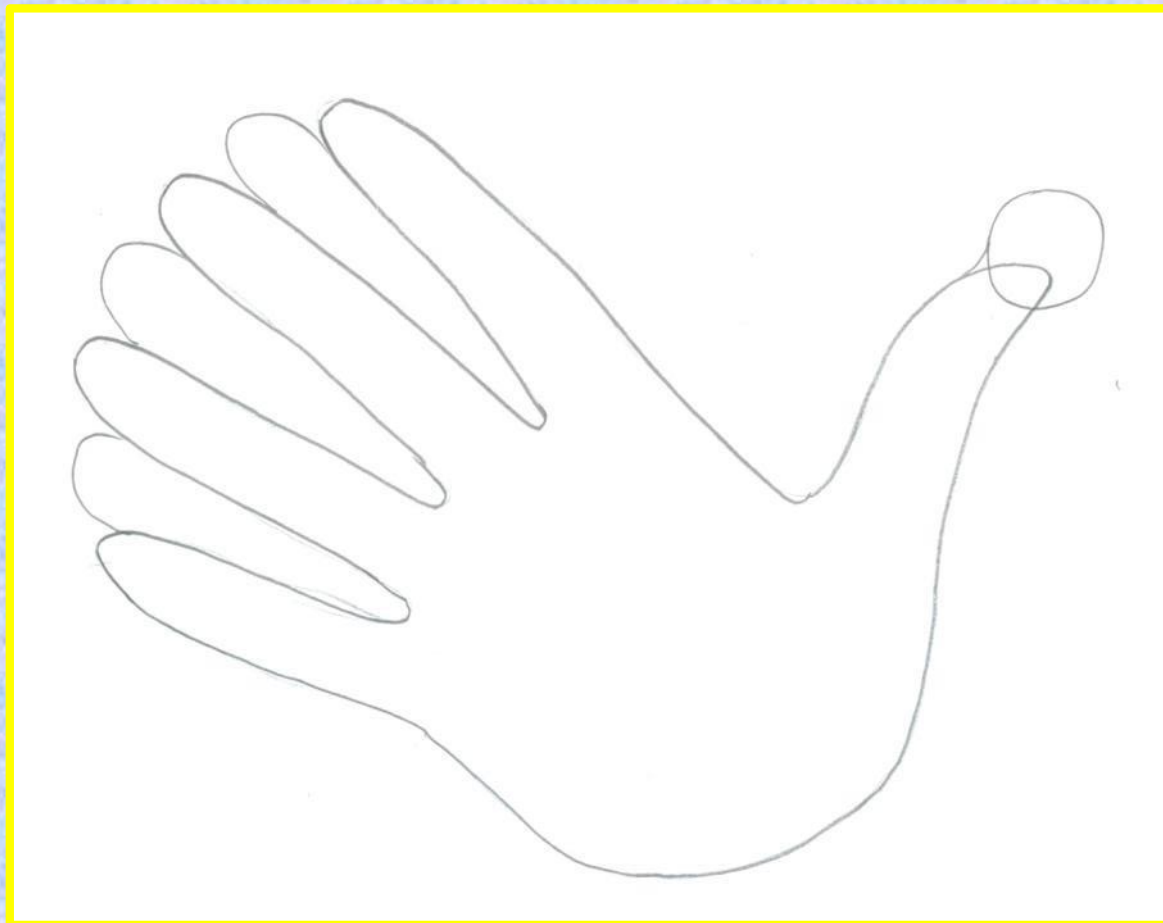


1. Положи свою ладонку большим пальцем вверх .  
Большой палец – это шея птицы,  
а пальчики – хвост.






2. Нарисуй голову, а между пальчиками добавь «пёрышки» хвоста.



1. На голове нарисуй корону, глаз, клюв.
2. Нарисуй крыло, ножки.
3. Нарисуй ветку дерева, на котором сидит Жар – птица.





**А теперь возьми краски  
и прояви свою фантазию**

