

Государственное бюджетное дошкольное образовательное
учреждение детский сад № 91
Красносельского района Санкт-Петербурга



В гостях у педагога-психолога. 2



Игры на развитие познавательных процессов.
«ВНИМАНИЕ» для детей старшей группы

Один из вопросов, который волнует многих родителей, – какие упражнения помогут развитию внимания у детей. Можно заметить, что дети редко бывают сосредоточены и сконцентрированы, им порой нелегко заниматься чем-то одним, а меж тем внимание необходимо не только ради успехов в учебе или игре, но и для собственной безопасности.

Внимание представляет собой определенный психологический процесс, способность человека концентрироваться на необходимом действии. От того, насколько хорошо оно развито, во многом зависит успех ребенка в школе, поэтому очень важно приступить к работе в дошкольном возрасте, создавать условия для того, чтобы непроизвольное внимание переросло в произвольное, волевое умение сосредотачиваться. И лучшее, что могут сделать родители, – развивать умение концентрироваться при помощи игры.

Сегодня Вашему вниманию хочу представить дидактические игры и упражнения для развития внимания !!!



Запомни хлопки.

Цель: развитие свойств внимания, создание положительного настроения

Дети ходят по комнате. По сигналу взрослого все выполняют следующие действия:

На один хлопок – присесть и закрыть глаза руками

На два – поднять правую руку

На три – встать на одну ногу

На четыре – вытянуть вперед левую руку



Есть или нет?

Цель: развитие внимания, мышления

Дети встают в круг и берутся за руки, ведущий в центре. Он объясняет задание: если они согласны с утверждением, то поднимают руки вверх и кричат «Да», если не согласны, опускают руки и кричат «Нет!»

Есть ли в поле светлячки?

Есть ли в море рыбки?

Есть ли крылья у теленка?

Есть ли клюв у поросенка?

Есть ли гребень у горы?

Есть ли двери у норы?

Есть ли хвост у петуха?


Есть ли ключ у скрипки?

Есть ли рифма у стиха?


Есть ли в нем ошибки?




❁ Кем будет цыплёнок? Обведи нужную стрелку.




❁ Обведи лишний предмет. Объясни свой ответ.





Найди 5 различий





Соедини точки и повтори рисунок



Найди всех животных, которые спрятались в лесу



The background features a stylized landscape with rolling hills in shades of green and blue. In the foreground, there are two flowers: one with purple and pink petals on a dark stem, and another with orange and brown petals on a lighter stem. The sky is a gradient of light blue and white.

Успехов Вам !!!!

Всегда с Вами коллектив ГБДОУ
детского сада № 91